


Lengua CASTELLANA 1º



Contenido

<u>Conoce los contenidos</u>	1
<u>Combinaciones ce - ci</u>	2
<u>Combinaciones que - qui</u>	4
<u>Combinaciones ca - co - cu</u>	6
<u>Combinaciones ge - gi</u>	9
<u>Combinaciones ga - go - gu</u>	10
<u>Combinaciones gue - gui - güe - güi</u>	12
<u>Combinaciones cr - cl</u>	14
<u>Combinaciones gr - gl</u>	16
<u>Guía de aplicación</u>	





Conoce los contenidos

El **Gimnasio Virtual San Francisco Javier**, presenta a través de los textos para la educación primaria el programa y la secuencia de los contenidos de ciencias naturales, enriquecidos con varios videos y temas complementarios.

Con el manejo de este texto vas adquirir actitudes, habilidades, capacidades y nociones que te permitirán ampliar tu visión del mundo.


Tus contenidos se agrupan en cuatro unidades que contienen cuatro sesiones de temas y subtemas de varias páginas. Cada tema inicia con un título, una serie de preguntas, cuya finalidad es despertar tu interés por los contenidos; podrás usar esas preguntas al terminar un tema para constatar tu aprendizaje.

Encontrarás imágenes alusivas a los conceptos y temas, videos, esquemas, mapas conceptuales con sentido didáctico.

Aposos visuales para el educando

Los virtualitos te ayudaran a viajar por esta aventura del conocimiento y te indicarán las actividades que debes realizar.

Indaguemos...




Cuando encuentres este ícono sabrás que hay muchas preguntas por responder, las cuales podrás usar al finalizar un tema para constatar lo que has aprendido.

Virtualito te invita a aprender más sobre el tema, investiga nuevas cosas. Que interesante es conocer!




Las manos abiertas y con color señalan el arte como parte de tus actividades, da un toque personal cuando vayas a colorear. Indican las acciones de colorear y delinear contornos. Ahora tú eres el artista!



Sabías qué?

Encontrarás datos curiosos que te invitan a aprender sobre otros temas relacionados.

Cuando encuentres esta imagen tendrás que realizar las actividades correspondientes a cada tema o subtema.





Combinaciones ce - ci



Pocillo

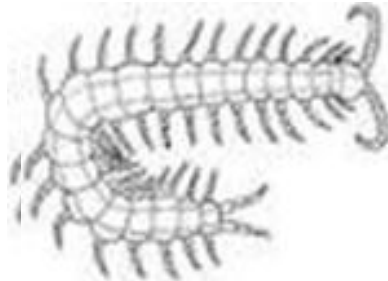
Actividad



1. Lee las siguientes palabras. Luego, encierra las sílabas ce, ci y colorea



Cisne



Cienpiés



Palacio



Peces



Unidad Tres



2. Realiza la plana de la ce (dile a tus papitos que te coloquen la letra en rojo para hacer la plana).

3. Realiza la plana de la ci (dile a tus papitos que te coloquen la letra en rojo para hacer la plana).






Combinaciones que - qui



Quesa

Actividad



1. Lee las siguientes palabras. Encierra, con color rojo, las sílabas que y con azul, la sílaba qui.



Quimono



Paquete



Mosquito



Ponqué





2. Realiza la plana de la que (dile a tus papitos que te coloquen la letra en rojo para hacer la plana).

3. Realiza la plana de la qui (dile a tus papitos que te coloquen la letra en rojo para hacer la plana).





Combinaciones ca – co – cu



Canguro

Actividad




1. Une las palabras con los dibujos. Luego, escríbelas.



cocodrilo _____



camarote _____



cuna _____



Unidad Tres



3. Realiza la plana de la ca – co – cu. Dile a tus papitos que te coloquen la letra en rojo para hacer la plana).

4. Observa el dibujo, escribe su nombre y colorea.






Combinaciones ge - gi



Ángel

Actividad



1. Lee las siguientes palabras. Encierra, con color rojo, las sílabas ge y con azul, la sílaba gi.



Girasol



Colegio



Genio



Gerardo





2. Realiza la plana de la ge – gi (dile a tus papitos que te coloquen la letra en rojo para hacer la plana).

3. Lee y responde:

El genio Gerardo encogió al gigante como por arte de magia.

¿Cómo se llamaba el genio?

¿A quién encogió?

Dibuja al personaje que quieras.






Combinaciones ga - go - gu



Gusano

Actividad



1. Lee las siguientes palabras. Encierra, con color rojo, las sílabas go, gu y ga



Guantes



Gorra



Mago



Gota





2. Realiza la plana de la ga – go – gu (dile a tus papitos que te coloquen la letra en rojo para hacer la plana).

3. Completa y copia.

Leo tiene una




Ana tiene un par de





Combinaciones gue – gui – güe - güi

Guerrero



Actividad

1. Observa los dibujo, escribe su nombre y colorea





2. Realiza la plana de la Gue – Gui (dile a tus papitos que te coloquen la letra en rojo para hacer la plana).

3. Reemplaza el dibujo por la palabra. Luego, copia y colorea.



La

viaja al polo norte.






Combinaciones Cr - Cl



Microfófono.

Actividad



1. Escribe cada palabra donde corresponda según el sonido.

Cristo

clima

Clavo

criado

Crayola

clarinete

Cr _____


Cl _____





2. Realiza la plana de la cr - cl (dile a tus papitos que te coloquen la letra en rojo para hacer la plana).

3. Escribe el nombre de los dibujos.





Combinaciones gr - gl



Globos



Actividad

1. Completa las oraciones y colorea.

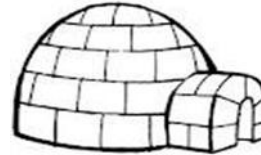
Granja



Globo



Iglú



Julián viaja en _____.

El _____ del esquimal.

Esta es la _____ de gloria.





2. Realiza la plana de la gr - gl (dile a tus papitos que te coloquen la letra en rojo para hacer la plana).

3. Recorta y pega 3 dibujos que comiencen por gr o gl.





Gimnasio Virtual San Francisco Javier
«Valores y tecnología para la formación integral del ser humano»

Km. 2 vía Tabio. Finca La Esperanza. Cajicá -
Cundinamarca