

Lengua CASTELLANA


1º



Guía de aplicación

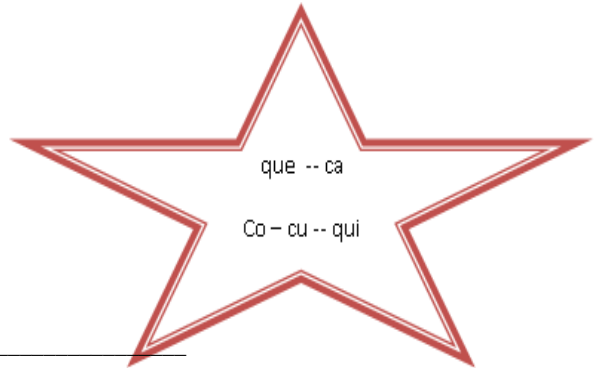
Área / Asignatura:	Lengua Castellana
Grado :	Primero
Período :	Tercero
Alumno:	
Guía No.: 1.3	Las combinaciones

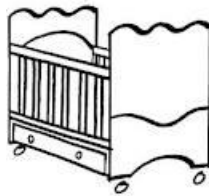
1. Escribe el nombre de cada dibujo. utiliza las silabas que aparecen en la estrella y colorea.





UNA SAQUETA











2. Escribe el nombre de cada dibujo.











3. Completa cada oración con el nombre de uno de los dibujos y colorea.





• El _____ vive en una lampara

• Sofia toca la _____






4. Repasa, completa y colorea.



La _____ juega con la _____



La _____ juega con la _____

5. Escribe el nombre de cada dibujo. utilizando la g o gu donde sea necesario.









6. Busca y encierra los grupos de letras que toman cada palabra.

Gruñido	
Tra	ñi
Do	pa
Cra	gru

Crayola	
yo	bo
la	cra
pir	cho

Trabajo	
cla	so
ba	tra
car	jo

Glacial	
gla	cle
tia	ci
al	mo

7. Observa la imagen y completa la oración con las palabras.

Traen


Glacial



En el _____ los
pingüinos.
_____ baldes
llenos de peces.

¡Felicitaciones!

Haz terminado la unidad tres del área de Lengua Castellana.
No olvides enviar por email la guía y actividades desarrolladas.
Nos vemos en la siguiente unidad!





Gimnasio Virtual San Francisco Javier
«Valores y tecnología para la formación integral del ser humano»

Km. 2 vía Tabio. Finca La Esperanza. Cajicá -
Cundinamarca