



Lengua

Castellana 1º



Contenido

<u>Conoce los contenidos</u>	1
<u>La Letra Ll - ll</u>	2
<u>La letra Ññ</u>	4
<u>La letra Ch - ch (che)</u>	6
<u>la letra Y - y</u>	8
<u>La letra Zz (zeta)</u>	10
<u>La letra Kk (ka)</u>	12
<u>La letra Xx (equis)</u>	14
<u>La letra Ww (Doble v ó doble u)</u>	16
<u>Combinaciones Pr y Pl</u>	18
<u>Combinaciones Dr, Fr y Fl</u>	19
<u>Combinaciones Br y Bl</u>	21
<u>Inversas az - ez - iz - oz - uz</u>	22
<u>Guía de aplicación</u>	





Conoce los contenidos

El **Gimnasio Virtual San Francisco Javier**, presenta a través de los textos para la educación primaria el programa y la secuencia de los contenidos de ciencias naturales, enriquecidos con varios videos y temas complementarios.

Con el manejo de este texto vas adquirir actitudes, habilidades, capacidades y nociones que te permitirán ampliar tu visión del mundo.


Tus contenidos se agrupan en cuatro unidades que contienen cuatro sesiones de temas y subtemas de varias páginas. Cada tema inicia con un título, una serie de preguntas, cuya finalidad es despertar tu interés por los contenidos; podrás usar esas preguntas al terminar un tema para constatar tu aprendizaje.

Encontrarás imágenes alusivas a los conceptos y temas, videos, esquemas, mapas conceptuales con sentido didáctico.

Apoyos visuales para el educando

Los virtualitos te ayudaran a viajar por esta aventura del conocimiento y te indicarán las actividades que debes realizar.

Indaguemos...




Cuando encuentres este ícono sabrás que hay muchas preguntas por responder, las cuales podrás usar al finalizar un tema para constatar lo que has aprendido.

Virtualito te invita a aprender más sobre el tema, investiga nuevas cosas. Que interesante es conocer!




Las manos abiertas y con color señalan el arte como parte de tus actividades, da un toque personal cuando vayas a colorear. Indican las acciones de colorear y delinear contornos. Ahora tú eres el artista!



Sabías qué?

Encontrarás datos curiosos que te invitan a aprender sobre otros temas relacionados.

Cuando encuentres esta imagen tendrás que realizar las actividades correspondientes a cada tema o subtema.





La Letra Ll - ll



lla
lla

lle
lle

lli
lli

llo
llo

llu
llu

Actividad




1. ¿Qué animales son? Escribe sus nombres.



[Dashed box for writing]



[Dashed box for writing]



[Dashed box for writing]



Unidad Cuatro



2. Escribe la siguiente oración.



Los pollitos dice pío, pío, pío.

3. Realiza la plana de la Ll (dile a tus papitos que te coloquen la letra en rojo para hacer la plana).

4. Realiza la plana de la ll (dile a tus papitos que te coloquen la letra en rojo para hacer la plana).

5. Completa

Caballero

Llavero

Caballo

Las llaves están en el _____.

El _____ monta en el _____.



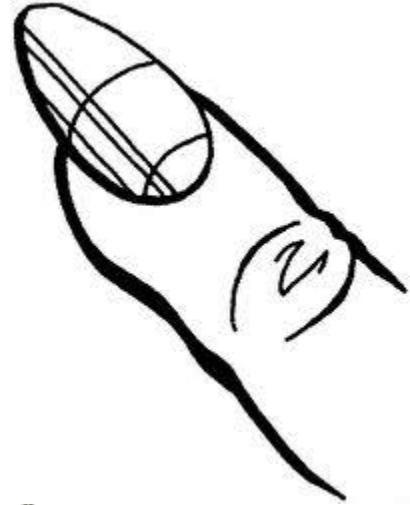
Unidad Cuatro




La letra Ññ

ña ñe ñí ño ñu

ña ñe ñi ño ñu



Actividad



1. Completa:



Leña

Leñador

El _____ corta la _____.

2. Lee cada palabra y encierra de color rojo la letra ñ.



Cabañas



ARAÑA



Rebaño



Unidad Cuatro



3. Realiza la plana de la Ñ (dile a tus papitos que te coloquen la letra en rojo para hacer la plana).

4. Realiza la plana de la ñ (dile a tus papitos que te coloquen la letra en rojo para hacer la plana).

5. Lee y copia cada palabra.



Piraña



Telaraña



Pañuelo






La letra Ch - ch (che)



Cha che chi cho cha

cha che chi cho chu

Actividad



1. Repasa y completa.



Parlanchín

Paco es una guacamaya _____

2. Lee y copia.

Pacho toma leche en la noche



Unidad Cuatro



3. Realiza la plana de la Ch (dile a tus papitos que te coloquen la letra en rojo para hacer la plana).

4. Realiza la plana de la ch (dile a tus papitos que te coloquen la letra en rojo para hacer la plana)

4. Observa las imágenes y escribe su nombre.







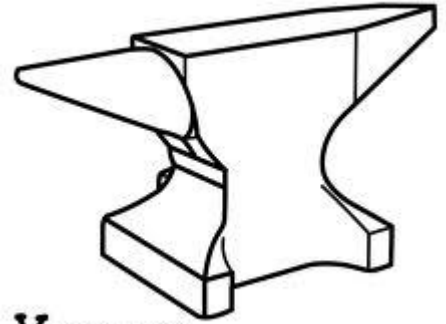




la letra Y - y


ya ye yí yo yu

ya ye yi yo yu



Yunque

Actividad



1. Observa, completa y colorea.



Yegua



payaso



papagayo

- En mayo viene el _____ plin, plin.
- La _____ se cayó en el arroyo
- El _____ toma yogur en el desayuno





2. Realiza la plana de la Y (dile a tus papitos que te coloquen la letra en rojo para hacer la plana).

3. Realiza la plana de la y (dile a tus papitos que te coloquen la letra en rojo para hacer la plana).

4. Lee la siguiente rima y encierra la letra y con color rojo y dibuja al payaso.

*El payaso yogui, montado en su
yegua jugaba al yoyo, hacia
malabares, y al suelo cayó.*





La letra Zz (zeta)

za

ze

zì

zo

zu

za

ze

zi


zo

zu



Zarigüeya

Actividad



1. Lee las palabras y únelas con una línea.



Zanahorias



Pozo



Zorro



Carroza

2. Copia:

El erizo invitó a almorzar al zorrillo. Tomaran zumo de manzana y zapote.





Unidad Cuatro



2. Realiza la plana de la Z (dile a tus papitos que te coloquen la letra en rojo para hacer la plana.)

3. Realiza la plana de la z (dile a tus papitos que te coloquen la letra en rojo para hacer la plana.)

5. Observa y escribe lo que ves y colorea.



•




•



Unidad Cuatro



La letra Kk (ka)



ka

ke

ki

ko

ku


ka

ke

ki

ko

ku



Actividad

1. Lee, escribe los nombres de los dibujos y colorea.



2. Forma una oración con el siguiente grupo de palabras.

Hay

cesta

kiwis

la



Unidad Cuatro



2. Realiza la plana de la K (dile a tus papitos que te coloquen la letra en rojo para hacer la plana).

3. Realiza la plana de la k (dile a tus papitos que te coloquen la letra en rojo para hacer la plana).

5. Lee, encierra la letra K en rojo y colorea.



Ti - Wan, el karateka.

Beto, el vikingo

Erika, la pianista.






La letra Xx (equis)

xa xe xí xo xu

xa xe xi xo xu



Actividad

1. ¿Qué hacen? Observa y completa.

Excursión

Experimento



Sixto hace un _____.

Felix va de _____.

2. Lee las oraciones, encierra la letra x y dibuja que le paso a Elisa.

Máximo cura a Elisa con agua oxigenada.





3. Realiza la plana de la X (dile a tus papitos que te coloquen la letra en rojo para hacer la plana).

4. Realiza la plana de la x (dile a tus papitos que te coloquen la letra en rojo para hacer la plana).

5. Lee y completa.

Don Calixto, el topo, lleva ya una hora excava que excava sin excavadora.



• ¿Cómo se llama el topo? _____

• ¿Qué hace el topo? _____





La letra Ww (Doble v ó doble u)



Washington

wa we wí wo wu
 wa we wi wo wu

Actividad



1. Busca cuatro nombres que tengan la letra w.



E	O	K	I	W	I	P	S	U
I	U	E	H	A	S	O	R	L
P	L	J	T	L	A	N	I	N
E	A	O	N	T	R	T	H	S
M	P	L	W	E	N	D	Y	R
W	A	T	E	R	P	O	L	O



2. Lee la siguiente oración y colorea el dibujo.



Walter y Willy comen kiwi, mientras juegan waterpolo.



Unidad Cuatro



3. Realiza la plana de la W (dile a tus papitos que te coloquen la letra en rojo para hacer la plana).

4. Realiza la plana de la w (dile a tus papitos que te coloquen la letra en rojo para hacer la plana).

5. Reemplaza cada color por la palabra correspondiente y copia.

Waterpolo

Willy

- _____ juega _____ con sus amigos.





Combinaciones Pr y Pl



Princesa



Actividad

1. Lee y copia.
 - El emplumador hace plumeros con plumas de plata.

- El oso durmió profundamente.

2. Lee y marca con una x.

En primavera, el prado es precioso pues se llena de muchos colores



- ¿En qué época se llena de colores el prado?

___ en otoño

___ en primavera





3. Realiza la plana de la pr - pl (dile a tus papitos que te coloquen la letra en rojo para hacer la plana).

Combinaciones Dr, Fr y Fl

Cocodrilo



1. Busca el nombre de cada dibujo y enciérralo.



U	F	L	A	M	E	N	C	O
N	L	C	U	A	D	R	O	M
L	A	L	A	N	U	U	C	E
C	U	A	P	M	Y	N	D	O
R	T	Y	A	F	L	O	R	R
N	A	V	U	A	E	N	I	F
E	F	R	U	T	A	S	L	M
C	O	C	O	D	R	I	L	O



Unidad Cuatro



2. Realiza la plana de la dr – fr – fl (dile a tus papitos que te coloquen la letra en rojo para hacer la plana.

3. Completa cada oración con la palabra adecuada

Francia Cuadrúpedos padres infla

- Marcela nos presentó a sus _____
- Juan vive en _____
- Los animales que tienen cuatro patas son _____
- Pablo _____ globos para la fiesta.






Combinaciones Br y Bl




Bruja

Actividad



1. Copia y completa.

El ratón vive en la



2. Realiza la plana de la br - bl (dile a tus papitos que te coloquen la letra en rojo para hacer la plana).



Unidad Cuatro



2. Escribe:

La bruja Sabrina convirtió a un colibrí en sapo



Inversas az - ez - iz - oz - uz

az

ez

iz

oz

uz



az

ez

iz

oz

uz



Actividad

1. Cambia cada dibujo por una palabra y completa la oración.



- Sara se puso un _____ para ir al festival.






- En mi pecera tengo un  payaso

2. Escribe el nombre de cada dibujo.





3. Colorea y recuerda el abecedario en mayúscula y minúscula.





A B C D E
F G H I J
K L M N Ñ
O P Q R S
T U V W
X Y Z

coloring
www.coloring.org





Gimnasio Virtual San Francisco Javier
«Valores y tecnología para la formación integral del ser humano»

Km. 2 vía Tabio. Finca La Esperanza. Cajicá -
Cundinamarca