


Handwritten text in a historical script, likely Latin, located at the top of the page. The text is partially obscured by the top edge of the drawing's circle.



10

Ciencias Sociales



Contenido

<u>Conoce los contenidos</u>	1
<u>Mi colegio</u>	2
<u>Mi barrio</u>	3
<u>Las personas del barrio</u>	5
<u>Ubicación dentro del barrio</u>	7
<u>Guía de aplicación</u>	





Conoce los contenidos

El **Gimnasio Virtual San Francisco Javier**, presenta a través de los textos para la educación primaria el programa y la secuencia de los contenidos de ciencias sociales, enriquecidos con varios videos y temas complementarios.


Con el manejo de este texto vas adquirir actitudes, habilidades, capacidades y nociones que te permitirán ampliar tu visión del mundo.

Tus contenidos se agrupan en cuatro unidades que contienen cuatro sesiones de temas y subtemas de varias páginas. Cada tema inicia con un título, una serie de preguntas, cuya finalidad es despertar tu interés por los contenidos; podrás usar esas preguntas al terminar un tema para constatar tu aprendizaje.

Encontrarás imágenes alusivas a los conceptos y temas, videos, esquemas, mapas conceptuales con sentido didáctico.

Los virtualitos te ayudaran a viajar por esta aventura del conocimiento.

Indaguemos...



Cuando encuentres esta imagen sabrás que hay muchas preguntas por responder, las cuales podrás usar al finalizar un tema para constatar lo que has aprendido.




Cuando encuentres esta imagen tendrás que realizar las actividades correspondientes a cada tema o subtema.



El arte es parte de tus actividades, da un toque personal cuando vayas a colorear. Ahora tú eres el artista!



Virtualito te invita a aprender más sobre el tema, investiga nuevas cosas. Que interesante es conocer!



Sabías qué?
Encontrarás datos curiosos que te invitan a aprender sobre otros temas relacionados.





Mi colegio

En el colegio conocemos a muchas personas con las que compartimos gran parte de nuestro tiempo.

La mayor parte de nuestras experiencias de vida diaria las compartimos con nuestros compañeros y compañeras. Por eso, debemos aprender a convivir pacíficamente con todos.

Hay personas que nos brindan su tiempo y dedicación, son las profesoras a quienes debemos valorar y respetar.



1. Completa la información:

- Mi mejor amigo se llama: _____
- Mi mejor amiga se llama: _____
- Me gusta la materia de: _____

2. Colorea cuales son las funciones de tu profesor o profesora.

ENSEÑAR

ORIENTAR

PERDER TIEMPO

REGAÑAR

ACONSEJAR

AYUDAR






Mi barrio

El barrio es el lugar donde viven muchas familias; en él hay muchos lugares y sitios especiales donde se prestan servicios que benefician a la comunidad como colegios, tiendas, parques, etc.



Actividades



1. Completo.



- Escribe el nombre de tu barrio: _____
- Escribe que sitios tiene tu barrio:





Unidad 3

2. Pídele el favor a tu mamita o alguien adulto que vaya a dar una vuelta contigo en el barrio, obsérvalo y luego responde sí o no. Realiza un dibujo de las respuestas que das.

✓ Tu barrio tiene las calles pavimentadas sí ___ no ___

✓ Existen centros comerciales sí ___ no ___

✓ Hay alumbrado público sí ___ no ___

✓ Tiene servicio de transporte sí ___ no ___





Las personas del barrio

A los barrios existen personas encargadas de prestar servicios especiales a la comunidad.

Algunos oficios de las personas del barrio son:

- Tenderos
- Plomeros
- Zapateros
- Panaderos
- Costureras
- Electricistas, etc.

Todos los vecinos deben estar unidos para trabajar por el y enfrentar dificultades.



Actividades

1. Relaciona cada persona con el trabajo que realiza.



Mantiene limpias las calles



Arregla y corta nuestro cabello



Vende los alimentos y artículos





Unidad 3

2. ¿A qué persona acudes según la situación?. Colorea.

Juan rayó la pared

Tendero

Plomero

Pintor

Se dañó la llave de
la ducha

Plomero

Zapatero

Electricista

Se me rompió el
pantalón

Tendero

Costurera

Pintor






Unidad 3

Ubicación dentro del barrio

La mayoría de los barrios están organizados por manzanas. Cada fila de casas de cada lado de la manzana se llama cuadra.

Para ubicarte mejor, debes tener en cuenta algunos puntos de referencia como el centro comercial, el parque, entre otros.

Actividades



1. Dibuja cuando la tierra se ilumina, es de día y cuando la tierra es de noche.

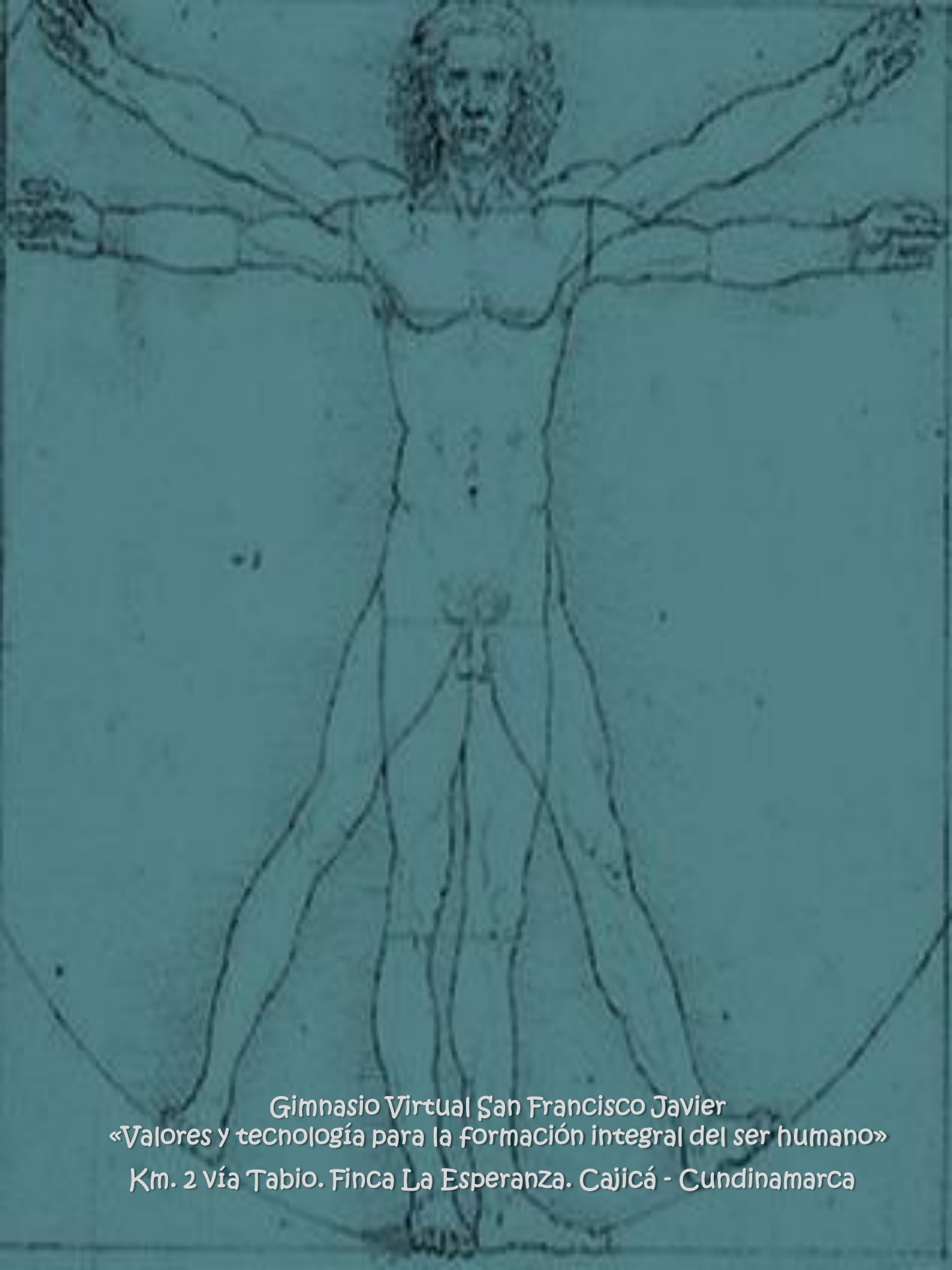


- ✓ ¿Cuántas manzanas hay? _____
- ✓ ¿Cuántas manzanas camina José para llegar al colegio? _____
- ✓ ¿Cuántas cuadras hay desde la iglesia hasta la casa de Andrés? _____
- ✓ Isabel va para el ferrocarril porque lugares debe pasar si está en la casa de Andrés

Escribe la dirección de tu casa: _____

Escribe la dirección de tu colegio: _____





Gimnasio Virtual San Francisco Javier
«Valores y tecnología para la formación integral del ser humano»
Km. 2 vía Tabio. Finca La Esperanza. Cajicá - Cundinamarca